

## Nieuwsbrief voor ouders en hun kinderen

Nu de dagen korter worden, wordt licht steeds belangrijker. Het brengt gezelligheid en warmte in huis. Ook in de kerk krijgt licht de komende weken een centrale rol. Te beginnen met de peuters en kleuters: zij vieren aanstaande zondag Sint Maarten. Feest van lichtjes. Kort hierna, begin december, start de Adventsperiode. Onderweg naar Kerstmis brengt steeds meer licht ons bij de geboorte van Jezus. De Adventskrans laat dit zien: ieder zondag brandt één kaarsje meer. Om ook thuis Advent te vieren, zijn kinderen en hun ouders van harte uitgenodigd om een Adventskrans te maken in de Laurentiuskerk, op 2 december.

In onze nieuwsbrief laten we dit schooljaar ons licht schijnen over alle kinderwerkgroepen van onze parochie. Wie zijn zij en wat doen ze? In deze uitgave deel 1: de werkgroep Peuter- en kleutervieringen. Het mooiste licht maak je echter zelf. Voor anderen. Het prachtige resultaat van 'Kinderen bidden voor Kinderen', waarbij een record aantal kaarten gemaakt werd, bracht zieke kinderen licht en warmte in een voor hen moeilijke tijd. Lees er meer over in deze Kidsflits. Veel leesplezier gewenst!

### Over de drempel van een nieuw jaar Onderweg naar Kerstmis

Er staat binnenkort een nieuw jaar voor de deur. Nou, dat duurt nog wel even, zal je denken. Maar niets is minder waar...

#### Uitkijken naar een nieuw begin

Op de eerste zondag van Advent, 2 december, start in de kerk een nieuw jaar. Een uitgelezen moment! Want in een tijd van lange, donkere dagen wacht ons een nieuw hoopvol begin, met licht en warmte: het kerkelijk jaar start met het uitkijken naar de komst van het kindje Jezus.

#### Advent

In de vier weken voorafgaand aan Kerstmis kijken we hier naar uit en tellen de zondagen af. We noemen deze tijd: Advent. In de kerk wordt een Adventskrans opgehangen. Gemaakt van dennengroen, versierd met een paars lint en met vier kaarsen erop. Niet alleen in de kerk, ook thuis kan je Advent vieren: door samen een Adventskrans te maken of een Adventskalender te knutselen (lees meer hierover in deze Kidsflits!). Zo kom je steeds dichterbij het Kerstfeest.

#### De Adventskrans en haar symboliek


De Adventskrans is rond en symboliseert zo de wereld. Het dennengroen is winterhard en doet ons hiermee denken aan het eeuwig leven. Paars is in de kerk de kleur van bezinning. Advent is namelijk ook de tijd waarin we stil staan bij onze manier van denken en leven. Om hierin meer plaats te maken voor God. Om meer naar alles wat Jezus ons geleerd heeft, te leven.

De kaarsen verspreiden het warme licht, dat ons doet denken aan Christus. Het licht dat in de wereld zal komen.

Op elk van vier Adventszondagen steken we een kaars meer aan op de Adventskrans: hoe lichter het wordt, des te nabijer is de geboorte van Jezus.

#### Kinderwoorddiensten tijdens Advent

De zondagen van Advent zijn dit jaar op 2, 9, 16 en 23 december. Er zijn in deze periode speciale Kinderwoorddiensten in de Laurentiuskerk. Hierover lees je meer op pagina 2.



### MAANDKALENDER

#### Lambertuskerk

Zondag 2 december

9.30 uur Gezinsviering

#### Laurentiuskerk

Zondag 18 november

9.30 uur peuter/kleuterviering

Zondag 2 december

9.45 uur Knutselen Advent

11.00 uur Gezinsviering

Zondag 9 december

11.00 uur Kinderwoorddienst

### JAARKALENDER

#### Peuter/kleutervieringen

Zondag 16 december

Maandag 24 december

#### Gezinsvieringen

Dinsdag 25 december

Woensdag 26 december

Zondag 13 januari

#### Overige activiteiten

6 januari lampion maken

Driekoningen

met viering en

bezoek

Mariaoord



(vervolg pagina 1)

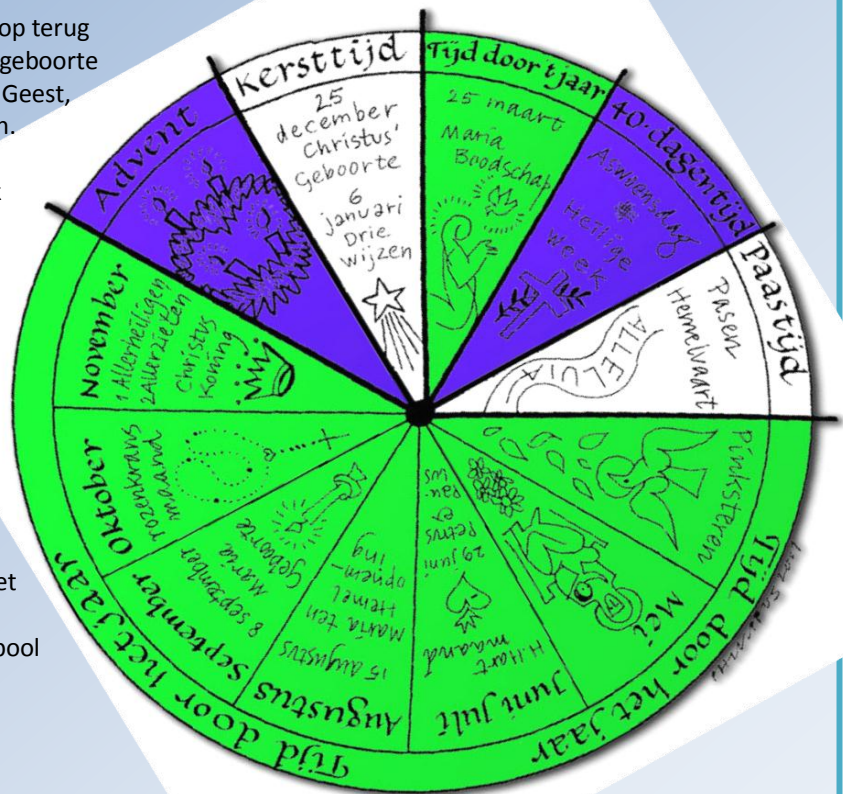
## Kalender van de kerk

De kerk heeft haar eigen kalender. En deze loopt niet gelijk met de kalender die je thuis hebt hangen. Hij kent ook geen maanden en dagen, maar belangrijke gebeurtenissen uit de Bijbel vormen de tijdzones. Kijk maar eens naar de afbeelding van deze kalender hieronder.

Grote gebeurtenissen uit het leven van Jezus zien we er op terug en deze vieren we ieder jaar. We volgen hem vanaf zijn geboorte tot aan zijn dood en verrijzenis. De komst van de Heilige Geest, de geboorte van de jonge kerk, vieren we met Pinksteren. Zo is de kalender opgebouwd rond Advent, Kerstmis en de Kersttijd, de 40-dagentijd met daarin de Goede Week (Witte Donderdag, Goede Vrijdag), Pasen en de Paastijd (met daarin Hemelvaart) en Pinksteren.

### Kleuren en hun betekenis

Op de kalender zie je ook dat iedere periode zijn eigen kleur kent. Deze kleuren hebben ieder een eigen betekenis. Zo zie je dat Advent en de 40-dagentijd paars ingekleurd zijn. De kleur van bezinning. De vakken Kerst- en Paastijd zijn wit. De kleur van feest! Het grootste gedeelte van het jaar is groen gekleurd. Groen staat voor 'de tijd door het jaar', de gewone tijd. Ook rood wordt gebruikt in de kerk. Je ziet deze kleur niet terug op de kalender, maar deze wordt gebruikt met Pinksteren, Palmzondag en Goede Vrijdag. En staat symbool voor de Heilige Geest.



### Wist je dat?

Advent komt van het Latijnse woord 'Adventus' wat 'komst' betekent. En van 'advenire': naartoe komen. Ofwel: God komt naar ons toe. Tijdens Advent wachten we op de komst van het licht op aarde, de geboorte van Jezus.

- Al deze kleuren zie je terug in de kerk.
- In de kleding van de priester, in de kleden op het altaar en in de versiering van de kerk.
- Het kerkelijk jaar wordt afgesloten in november, op de laatste zondag voor Advent. Met het feest van Christus Koning. Dit jaar op zondag 25 november. Daarna, op de eerste zondag van Advent, beginnen we weer opnieuw..... en zo is de cirkel rond!

### Vanaf de 2<sup>e</sup> Advent iedere zondag!

#### Kinderwoorddiensten in de Laurentiuskerk

Misschien heb je er al eens van gehoord of heb je al eens meegedaan: de kinderwoorddienst. De afgelopen twee jaar zijn in de Adventstijd en in de Veertigdagentijd kinderwoorddiensten gehouden in de Laurentiuskerk. Tijdens de gewone zondagsviering, na het openingsgebed, word je uitgenodigd om samen met de andere kinderen naar het zaaltje in de kerk te gaan. Daar lezen we voor uit de bijbel, praten er even over en gaan dan aan de slag met een knutselwerkje of puzzelblad. Hierna ga je weer terug de kerk in en kun je weer bij je ouders gaan zitten. Je bent dan ruim op tijd terug om ter communie te gaan wanneer je je eerste Communie al gedaan hebt.

Ook bij het begin van de komende Advent starten we weer met kinderwoorddiensten. Maar dit keer is er iets nieuws! We stoppen niet na de Adventstijd. We gaan het hele jaar door kinderwoorddiensten houden zodat er iedere zondag iets te doen is voor kinderen in de kerk.

Dus, wil je vaker verhalen horen die over Jezus gaan of die Jezus ons verteld heeft? En wil je daar iets leuks mee doen? Kom dan naar de vieringen in de Laurentiuskerk. Vanaf zondag 9 december, iedere zondag om 11.00 uur. Alleen bij gezinsvieringen en tijdens de vakanties is er geen kinderwoorddienst. Alle kinderen vanaf ongeveer 4 jaar zijn van harte uitgenodigd!



## Record aantal kaarten

### Kinderen bidden voor Kinderen

Het jaarevenement in Den Bosch op 6 oktober was erg leuk. Kinderen uit Den Bosch en omgeving, maar ook uit Eindhoven en Tilburg, hebben ruim 80 kaarten gemaakt voor zieke kinderen.



De kinderprocessie vanaf de knutselruimte naar de Sint-Jan was dankzij de jeugdharmonie St. Cecilia uit Rosmalen al vanaf een afstand te horen en trok veel bekijks. In de Mariakapel leidde pastor Robert het kinderrozenkransgebed waarbij kinderen voor ieder Wees Gegroet een rode roos in een vaas zetten. Eén van de zieke kinderen waar voor gebeden werd,



bleek aanwezig te zijn. Dat was een ontroerend moment.

De zieke kinderen, die intussen allemaal een kleurrijk pakketje kaarten hebben gekregen, waren er erg blij mee. Een van hen heeft tot vijf keer toe gevraagd om de kinderen te bedanken. Bij deze dus: heel hartelijk bedankt als je hebt meegedaan!!

Er kunnen nog steeds kaarten gemaakt worden, zelfs een E-card. Kijk hiervoor, en voor foto's van deze mooie middag, op: [www.kinderenbiddenvoorkinderen.nl](http://www.kinderenbiddenvoorkinderen.nl)



## Werkgroep

### in beeld:

#### *de Peuter- en kleutervieringen*

Hoe maak je jonge kinderen van 1 tot 6 jaar vertrouwd met de kerk, de gebruiken en het geloof? Met die vraag ging zo'n 10 jaar geleden de werkgroep Peuter- en kleutervieringen van start. Het resultaat is kleinschalige gebedsvieringen van ongeveer 20 minuten waarbij gebruik wordt gemaakt van een verteltheater en de beamer om een (bijbel)verhaal te laten zien. Daarnaast is 'doen' belangrijk, in de vorm van knutselen of een spelletje.



*Anouschka, Leonie en Katharina met jongste telg Niklas*

### Wat maakt het zo leuk?

Anouschka, Leonie en Katharina, de drie huidige werkgroepleden, kunnen er enthousiast over vertellen. Zij hebben zelf kinderen in de leeftijd van 7 maanden tot 12 jaar. Op de vraag wat ze zelf de leukste viering tot nu toe vinden, zegt Leonie: "Ik vind ze gewoon allemaal leuk! Doordat iedere viering zijn eigen thema heeft (de vieringen sluiten doorgaans aan bij kerkelijke feestdagen zoals Sint Maarten, de Advent en Carnaval) kun je heel veel variëren en steeds weer andere knutsels of spelletjes gebruiken. Het is echt onwijs leuk om te doen!" Katharina weet van haar dochter Hannah dat zij de viering van dieren dag het leukste vond. Bij deze viering werd met dierenfiguren de Ark van Noach gevuld. Katharina heeft zelf hele goede herinneringen aan de Mariaviering. Na het knutselen van bloemen, werden deze door de kinderen in processie naar de Mariakapel gebracht. Twee weken later, toen ze terugkwam in de Mariakapel, was haar zoontje Jakob zeer verbaasd dat de bloemen er nog steeds stonden. Een leuke verrassing! Anouschka, die inmiddels al een aantal jaar voorganger is bij de peutervieringen, vindt het geweldig om te zien hoe geboeid de kinderen raken door het verhaal en hoe ze opgaan in de spelletjes. "Het is erg leuk om op die manier kinderen kennis te laten maken met ons geloof".

### Vorbereidingen

Ongeveer eens per maand komt de werkgroep een avond bij elkaar om een viering voor te bereiden, waarna er thuis nog wat tijd bijkomt voor de uitwerking. "Gezellige avonden", vindt Leonie, "vol met ideeën tijdens het brainstormen, en ook momenten om even bij te kletsen."

### Extra hulp

Ze zouden graag nog één of twee ouders extra hebben in de werkgroep. "Hoe leuk de vieringen ook zijn, soms kan één van ons gewoon niet. Dan is het fijn om een grotere groep te hebben." Heb je interesse of vragen? Dan kun je terecht bij: Leonie van den Bouwhuijsen, (073-6892272 of [leoniesynke@hotmail.com](mailto:leoniesynke@hotmail.com)).

## Uitkijken naar Kerstmis

### Adventskrans maken op 2 december

Nog heel even wachten en dan komt Sinterklaas weer op bezoek! Spannend hè? "Vol verwachting klopt ons hart" zingen we in een Sinterklaasliedje. Ook al moet pakjesavond nog komen, op 2 december begint nog een andere periode van verwachting: de Adventstijd. In deze tijd bereiden we ons voor op de komst van Jezus met Kerstmis. Daar hoort een adventskrans bij en die willen we graag met jullie gaan maken!

Ben je 5 jaar of ouder en wil je ook een mooie adventskrans knutselen voor thuis?

Meld je dan aan en kom op zondag 2 december om 09.45 uur naar de Laurentiuskerk, dan gaan we aan de slag.

Natuurlijk is er voor jullie limonade met wat lekkers en voor je papa en/of mama is er koffie of thee.

Na afloop, om 11.00 uur, ben je van harte welkom bij de gezinsviering.

### Aanmelden?

Uiterlijk maandag 26 november  
via [vanderheiden@solcon.nl](mailto:vanderheiden@solcon.nl)


De kosten per kind  
zijn: € 3,50.

Graag tot ziens!



## Boek in de schijnwerpers

### Het Kerstkind



Met 3D-kerststal en adventskalender. Dit prentenboek vertelt het kerstverhaal op een eenvoudige manier, met eigentijdse woorden, in 10 hele korte verhalen. Het boek is rijk geïllustreerd met prachtige full colour illustraties.

De bijgevoegde adventskalender bestaat uit 24 flapjes die geopend kunnen worden. Daarachter vind je plaatjes uit het verhaal.

'Het Kerstkind' kost €9,95. Auteur: Sally Ann Wright.  
ISBN: 978 90 266 1460 6




## Uitnodiging Peuter- en kleuterviering

### Kom je ook meedoen op zondag 18 november ?

Deze viering gaan we kijken en luisteren naar het mooie verhaal 'Ik loop hier met mijn lantaarn' omdat we in november het feest van Sint Maarten vieren.

Wil je ook weten wie Sint Maarten is? Dan moet je zeker komen luisteren! Natuurlijk gaan we ook nog wat knutselen. Het wordt weer een gezellige viering. Kom je ook? We beginnen om 9.30 uur in de Laurentiuskerk. Tot dan!



### Rondjeweerd Kerstverhalen

Een bundel van meestersverteller Bob Hartman met 40 kerstverhalen. Deze verhalen zijn zeer geschikt om voor te lezen in de adventperiode.

In dit prachtige full colour kerstboek vind je naast de bijbelse kerstverhalen, ook een uitgebreide selectie van verhalen uit oude tradities wereldwijd. De verhalen komen uit verschillende culturen en landen (o.a. uit Spanje, Frankrijk, Denemarken), maar elk verhaal weerspiegelt op geheel eigen wijze het wonder en de vreugde die we met de meest bijzondere tijd van het jaar associëren. Daarom is *Rondjeweerd Kerstverhalen* een kerstboek die iedereen zou moeten hebben. De verhalen zijn leuk voor kinderen, maar ook voor volwassenen!

'Rondjeweerd Kerstverhalen' kost €16,50.  
Auteur: Bob Hartman. ISBN: 978 90 338 8395 8.

Voor aan- of afmelden voor de digitale versie van de nieuwsbrief kunt u een e-mail sturen naar [redactiehmrosmalen@hotmail.com](mailto:redactiehmrosmalen@hotmail.com)  
Tips, ideeën, op- of aanmerkingen m.b.t. deze nieuwsbrief zijn op hetzelfde e-mailadres van harte welkom.  
Gewijzigde data en/of tijden voorbehouden. De redactie kan niet aansprakelijk worden gesteld voor eventuele tekstuele fouten.

# Kleur- en knutselpagina's








Doolhof

Sint Maarten

Weet jij hoe de mantel bij de arme man komt?



**Knutselen voor Advent!**



Voor de Adventstijd kun je een mooie kalender / ketting maken. Een ketting waar je elke dag een schakel afknipt. Totdat het kerstfeest is.

**Wat heb je nodig?**

- een schaar
- lijm
- vellen rood, groen en geel papier
- potloden
- versiermateriaal — sterretjes, glitters of andere versiersels

**Hoe maak je het?**

Teken een mooie ster op geel papier en knip hem uit. Teken nog een ster. Een wat kleinere. Knip ook deze ster uit en versier 'm. Plak de kleine ster op de grote.

Gebruik het rode en groene papier om er stroken van te knippen. Maak een ketting van de stroken. Van 25 schakels, want dat is hoe lang de adventstijd duurt. Tip: Je kunt de stroken versieren voordat je er schakels van maakt.

Met een touwtje maak je de ster en de ketting aan elkaar vast. Hiermee is de adventkalender-ketting klaar en kun je hem ophangen. Het is de bedoeling dat je vanaf het begin van de eerste Adventszondag elke dag een schakel van de ketting knipt zodat-ie steeds korter. Andersom kan natuurlijk ook — beginnen met alleen de ster en er elke dag een schakel aanmaken. Veel plezier!